

# ご使用前に必ずお読み下さい。


## トイレスター

[取扱説明書]

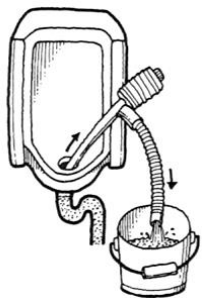
1. 便器の目皿を外して下さい。  
(外した目皿は別の容器に入れて、本品に浸して下さい。尿石が溶解されます。)  
(注意) 容器は、ポリ容器をご使用下さい。

**汚れ具合により15分程度浸漬して下さい。**

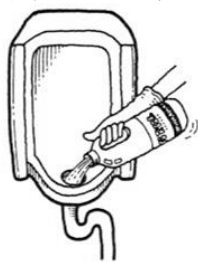
**※長時間の浸漬は避け下さい。**



2. トラップ部の尿石を重点的に溶解する場合は、トラップ内の水を排除して下さい。



3. 本品 300~500 g を便器のへりの部分から、ふりかける様にゆっくりと注入して下さい。  
万一床等にこぼした場合、できるだけ速やかに濡れ雑巾等で拭き水洗いして下さい。



4. 注入後、尿石と反応します。  
その際、窓をあけるなど換気を行ってください。  
汚れの状況に応じて放置時間を調整して下さい。
5. 溶解反応中は、トイレの使用を中止して下さい。



6. 約 15 分後、トラップ内や便器とのへり部分をブラシでこすって下さい。
7. 水を流し、作業は終わりです。



水を流した時、一時的に水の流れが、悪くなる時があります。  
これは尿石が溶解した時、付着していた有機物、毛、ガム、タバコの吸殻などが流れて、配管内につまる為です。  
ラバーカップで2~3回吸引するか、水道からホースで強く水を流すと解決します。

### \* 使用上の注意

- 本品は**酸性洗剤**です。
- 表示の用途以外には使用しないでください。
- 幼児の手が届く所に置かないで下さい。
- 作業には皮膚に触れないよう**保護メガネ**、**保護マスク**、**保護手袋等**を着用して下さい。
- 万一眼に入った場合、直ちに流水で**15分以上**洗眼し医師の手当てを受けて下さい。
- 塩素系製品と併用しないでください。



ケミスター産業株式会社

〒338-0825 埼玉県さいたま市桜区下大久保 1601-1 TEL 048-858-5002 FAX 048-858-1220

160110HY